

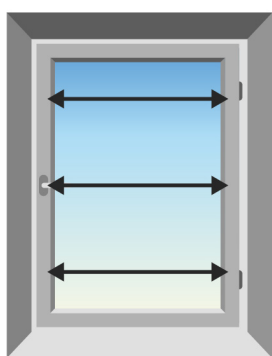

MESURER VOTRE STORE VÉNTIEN ALUMINIUM

FENÊTRES OSCILLO-BATTANTES AVEC PERÇAGE - BASIQUE

! N'oubliez pas de prendre en compte les éléments de la fenêtre qui pourraient gêner la manipulation du store enrouleur (poignée par exemple).


AVEC PERÇAGE

Le store est placé sur la partie mobile de la fenêtre oscillo-battante. Vous choisissez de le monter sur le cadre.



LARGEUR:

Mesurez la largeur du verre (pas tout le cadre). Ajoutez un petit chevauchement des deux côtés. Pour une facilité d'utilisation optimale, et une longue durée de vie pour le store, gardez toute poignée hors du champ d'utilisation du store vénitien.



HAUTEUR:

Mesurez la hauteur du verre (pas le cadre entier). Ajoutez un petit chevauchement en bas et gardez à l'esprit que vous devez garder de la place en haut pour l'installation. Les mensurations transmises doivent comprendre le mécanisme.

