

# MESURER UN STORE JOUR-NUIT


## FENÊTRE STANDARD – BASIQUE & PLUS

! Gardez en tête le sens d'ouverture de la fenêtre et les pièces qui pourraient gêner le bon fonctionnement du store, telles que les poignées

### 1 CHOISISSEZ LE TYPE D'INSTALLATION


#### POSE DANS LE CADRE

Le store enrouleur jour-nuit est placé entre le cadre de la fenêtre ou les murs (dans niche de la fenêtre). Une installation au plafond ou au mur est possible.


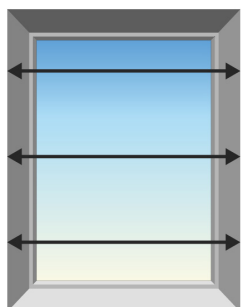


#### POSE MURALE

Le store enrouleur jour-nuit est placé sur le cadre de la fenêtre, sur le mur ou contre le plafond.



### 2 MESURER POUR UNE POSE DANS LE CADRE




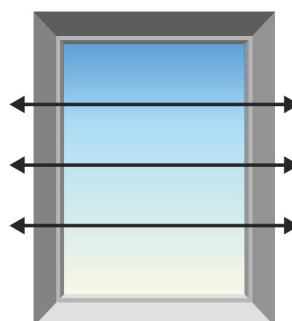
#### LARGEUR:

Mesurez la largeur à trois endroits différents. Soustrayez 0,5 cm à la plus petite valeur et notez cette valeur comme étant la mesure de la largeur.

#### HAUTEUR:

Mesurez la hauteur entre le cadre et le seuil ou le sol. Notez la taille la plus petite. Gardez en tête l'emplacement des supports de montage en haut. La mesure de la hauteur transmise doit comprendre le mécanisme.

### 2 MESURER POUR UNE POSE MURALE



#### LARGEUR:

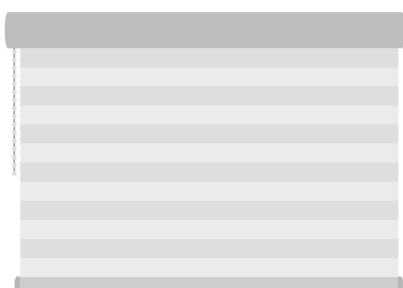
Mesurez la largeur du cadre, y compris tout chevauchement souhaité. Vous n'avez rien à soustraire de la valeur mesurée.

#### HAUTEUR:

Mesurez la hauteur désirée, y compris tout chevauchement souhaité. Tenez compte de l'emplacement des supports de montage en haut. La mesure de la hauteur transmise doit comprendre le mécanisme.

! La largeur du tissu est environ 2 cm plus étroite que le boîtier supérieur du côté de manipulation, de l'autre côté il est d'environ 1 cm plus étroite.

LARGEUR TOTALE DU STORE JOUR NUIT, MÉCANISME INCLUS



LARGEUR DU TISSU = LARGEUR TOTALE - 3 CM

HAUTEUR DU  
STORE JOUR NUIT

#### DIFFERENCE DE LARGEUR ENTRE LE TISSU ET LE MECANISME

Il y a une différence entre la largeur du tissu et la largeur du boîtier supérieur. La largeur du tissu est d'environ 2 cm plus étroite que la largeur du boîtier supérieur du côté de manipulation et environ 1 cm plus étroite de l'autre côté. La taille que vous commandez comprend le mécanisme.



Des questions ? Prenez alors contact avec notre service client via [info@store-direct.fr](mailto:info@store-direct.fr) ou au 0 800 200 775