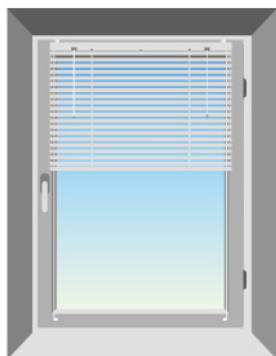


MESURER VOTRE STORE VÉNITIEN ALUMINIUM

SANS PERÇAGE POUR FENÊTRES OSCILLO-BATTANTES- PREMIUM ELEGANCE

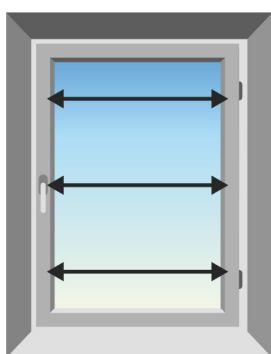

AVEC FIL DE GUIDAGE

Le store vénitien est placé sur la partie mobile de la fenêtre oscillo-battante. Des fils de guidage sont également installés, ce qui maintient le store vénitien parallèle à la vitre lors de l'inclinaison de la fenêtre oscillo-battante, évitant ainsi que le store ne batte contre la fenêtre ou ne pende dans le vide



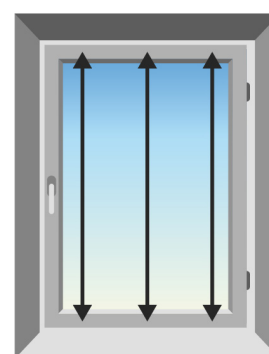
SANS FIL DE GUIDAGE

Le store vénitien est placé contre la partie mobile de la fenêtre oscillo-battante.



LARGEUR:

Mesurez la largeur du vitrage (pas tout le cadre). Ajoutez un petit chevauchement des deux côtés. Pour une utilisation optimale, une durée de vie plus longue de votre store et le meilleur résultat possible, veillez à ce que tout élément pouvant gêner la manipulation du store (tel qu'une poignée) soit placé à l'extérieur du champ d'utilisation! Nous déduisons également 0,5cm des dimensions que vous nous communiquerez.



HAUTEUR:

Mesurez la hauteur du vitrage (pas tout le cadre). Ajoutez un chevauchement en bas. Choisissez-vous l'option fils de guidage ? Mesurez la hauteur de la partie mobile de la fenêtre oscillo-battante.

