

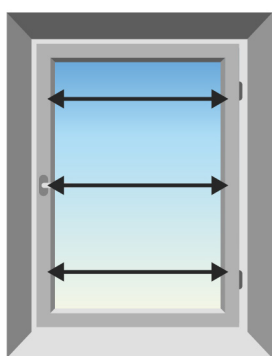
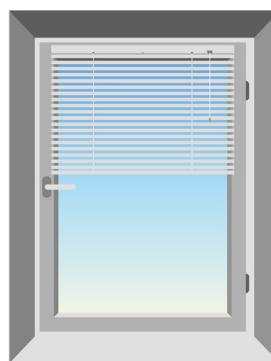
# MESURER VOTRE STORE VÉNTIEN ALUMINIUM

FENÊTRES OSCILLO-BATTANTES AVEC PERÇAGE - PLUS & PREMIUM ELEGANCE

! N'oubliez pas de prendre en compte les éléments de la fenêtre qui pourraient gêner la manipulation du store enrouleur (poignée par exemple).

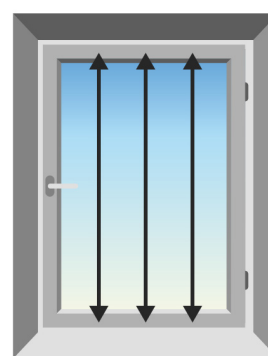
## AVEC PERÇAGE

Le store est placé sur la partie mobile de la fenêtre oscillo-battante. Vous choisissez de le monter directement sur le cadre.



## LARGEUR:

Mesurez la largeur du verre (pas tout le cadre). Ajoutez un petit chevauchement des deux côtés. Pour une facilité d'utilisation optimale, une longue durée de vie et le meilleur résultat, veillez à ce que toute poignée ne bloque pas la montée et la descente du store.



## HAUTEUR:

Mesurez la hauteur du verre (pas tout le cadre). Ajoutez un petit chevauchement en bas et assurez-vous qu'il y a assez de place pour l'installation en haut. La mesure de la hauteur transmise doit comprendre le mécanisme.

! Nous réduisons la taille que vous nous envoyez de 0,5 cm

