


# MESURER VOS STORES BATEAUX

## FENÊTRE OSCILLO-BATTANTE SANS PERÇAGE – PLUS ET PREMIUM

- ⚠ N'oubliez pas de prendre en compte le sens d'ouverture de la fenêtre et les pièces qui pourraient gêner le fonctionnement du store (les poignées par exemple).

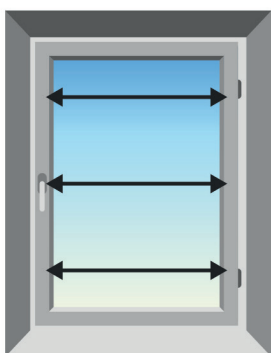

### AVEC FIL DE TENSION

Le store bateau est placé sur la partie mobile de la fenêtre oscillo-battante. Des fils de tension sont également montés, ce qui garantit que le store bateau ne claquera pas contre la fenêtre.



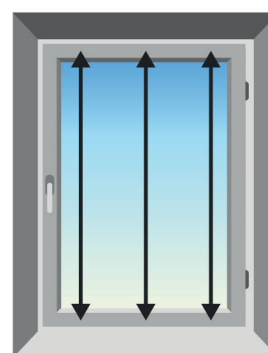
### SANS FIL DE TENSION

Le store bateau est placé sur la partie mobile de la fenêtre oscillo-battante.



### LARGEUR:

Mesurez la largeur du verre (pas du cadre en entier). Ajouter un chevauchement des deux côtés. Nous réduisons la taille donnée de 1,2 cm, gardez cela en tête.



### HAUTEUR:

Mesurer la hauteur de la partie mobile de la fenêtre oscillo-battante.