


MESURER VOS STORES BATEAUX

FENÊTRES OSCILLO-BATTANTES AVEC PERÇAGE –PLUS & PREMIUM

! N'oubliez pas de prendre en compte le sens d'ouverture de la fenêtre et les pièces qui pourraient gêner le fonctionnement du store (les poignées par exemple).

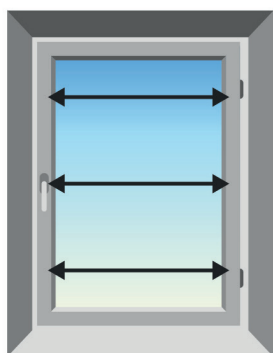

AVEC FIL DE TENSION

Le store bateau est placé sur la partie mobile de la fenêtre oscillo-battante. Des fils de tension sont également montés, ce qui garantit que le store bateau ne claquera pas contre la fenêtre.



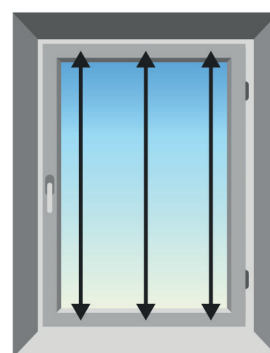
SANS FIL DE TENSION

Le store bateau est placé sur la partie mobile de la fenêtre oscillo-battante.



LARGEUR:

Mesurez la largeur du verre (pas du cadre en entier). Ajouter un chevauchement des deux côtés. Nous réduisons la taille transmise de 1,2 cm, gardez cela en tête.



HAUTEUR:

Mesurez à partir de l'endroit où vous voulez placer les supports de montage jusqu'au bas du verre (pas du cadre en entier). Ajoutez un chevauchement sur le côté inférieur, afin d'éviter que la lumière ne passe à travers le store. La hauteur transmise doit prendre en compte le mécanisme.

