

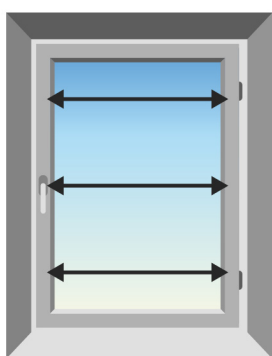

# MESURER VOS STORES BATEAUX

## FENÊTRES OSCILLO-BATTANTES AVEC PERÇAGE – BASIC

- ⚠ N'oubliez pas de prendre en compte le sens d'ouverture de la fenêtre et les pièces qui pourraient gêner le fonctionnement du store (les poignées par exemple).

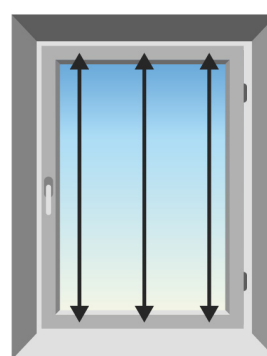
### FENÊTRES OSCILLO-BATTANTES

Le store bateau est placé sur la partie mobile de la fenêtre oscillo-battante. Vous devez alors le monter directement sur le cadre.



### LARGEUR:

Mesurez la largeur du verre (pas du cadre en entier). Ajoutez à cela un chevauchement des deux côtés.



### HAUTEUR:

Mesurez à partir de l'endroit où vous voulez placer les supports de montage jusqu'au bas du verre (pas le cadre en entier). Ajoutez un chevauchement sur la côté inférieur, afin d'éviter les fentes de lumière. La hauteur transmise doit prendre en compte le mécanisme.